

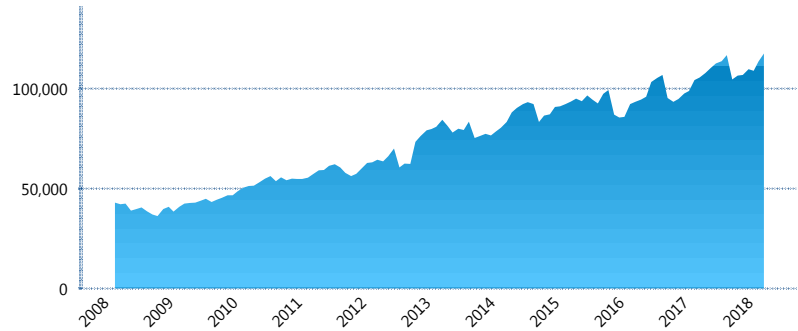
I. INFORMACIÓN FINANCIERA

I) Detalles del Fondo

Detalles del Fondo	
Razón Social	Siefore SURA Básica 4, S.A. de C.V.
Inicio de Operaciones	03/03/2008
Tipo de Fondo	Básica
Clave Bolsa	SURASB4
Activos Administrados *	117,696
ISIN	MX54SU0G0028
Comisión Anual	1.02%
Administrador	Afore SURA, S.A. de C.V.
Director General	Lic. Luis Armando Kuri Henaine
Presidente del Consejo	Luis Fernando Ojalvo Prieto

Activos Administrados *

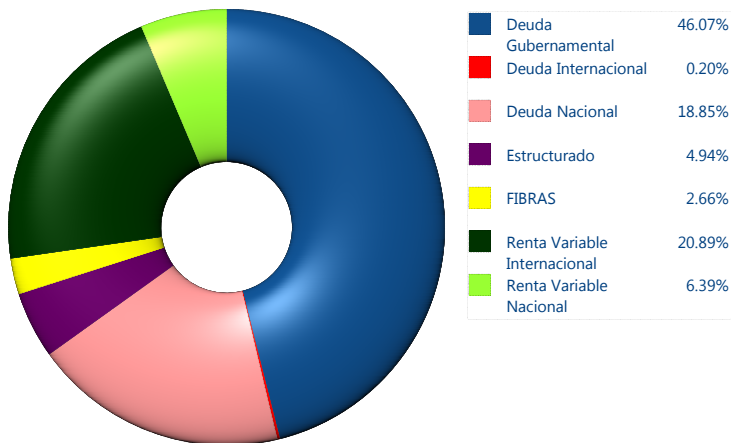
\$117,696



*Cifras en millones de pesos

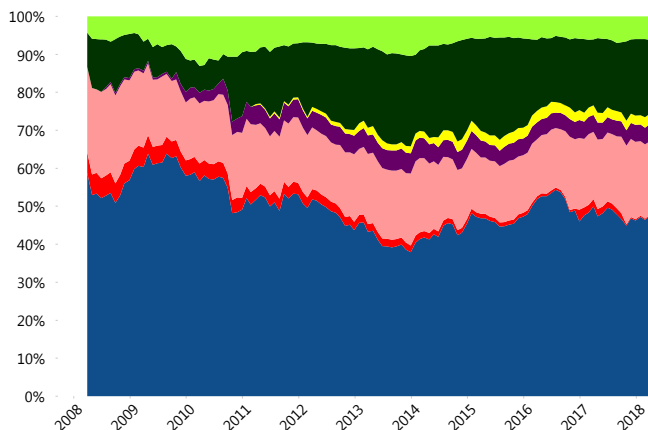
Contiene el efecto de fusiones, cortes transversales y transferencias por edad. Para mayor información consultar: <http://www.consar.gob.mx/gobmx/Aplicativo/Factsheets/EC/ECSAR.pdf>

II) Inversiones



Tipo de Instrumento		SURA (SB4)	Sistema Básicas 4**
Renta Variable Nacional	Renta Variable Nacional	6.39%	8.29%
	Total	6.39%	8.29%
Renta Variable Internacional	Renta Variable Internacional	20.89%	19.90%
	Total	20.89%	19.90%
Mercancías	Mercancías	0.00%	0.39%
	Total	0.00%	0.39%
FIBRAS	FIBRAS	2.66%	2.78%
	Total	2.66%	2.78%
Estructurado	Estructurados	4.94%	5.60%
	Total	4.94%	5.60%
Deuda Nacional	Aerolíneas	0.00%	0.02%
	Alimentos	1.29%	0.71%
	Automotriz	0.16%	0.27%
	Banca de Desarrollo	0.77%	1.12%
	Bancario	1.16%	0.99%
	Bebidas	0.38%	0.60%
	Cemento	0.00%	0.05%
	Centros Comerciales	0.10%	0.10%
	Consumo	0.19%	0.27%
	Deuda CP	0.00%	0.00%
	Empresas Productivas del Estado	1.69%	2.08%
	Estados	0.61%	0.42%
	Europesos	4.56%	2.93%
	Grupos Industriales	0.47%	0.50%
	Infraestructura	3.86%	3.94%
	Inmobiliario	0.00%	0.13%
	Otros	0.63%	0.99%
	Papel	0.06%	0.05%
	Serv. Financieros	0.36%	0.45%
	Siderúrgica	0.00%	0.01%
Telecom	0.28%	1.00%	
Transporte	0.81%	0.65%	
Vivienda	1.49%	1.41%	
Total	18.85%	18.70%	
Deuda Internacional	Deuda Internacional	0.20%	0.77%
	Total	0.20%	0.77%
Deuda Gubernamental	BONDESD	0.00%	0.75%
	BONOS	8.82%	12.48%
	BPA182	0.00%	0.01%
	CBIC	5.37%	2.60%
	CETES	0.00%	1.95%
	REPORTO	6.98%	3.49%
	UDIBONO	24.05%	21.36%
	UMS	0.86%	0.94%
Total	46.07%	43.57%	
Total	100.00%	100.00%	

Evolución de Inversiones



**Considera las inversiones de todo el grupo de SIEFORES Básicas 4
Cifras al cierre de abril de 2018

III) Desempeño

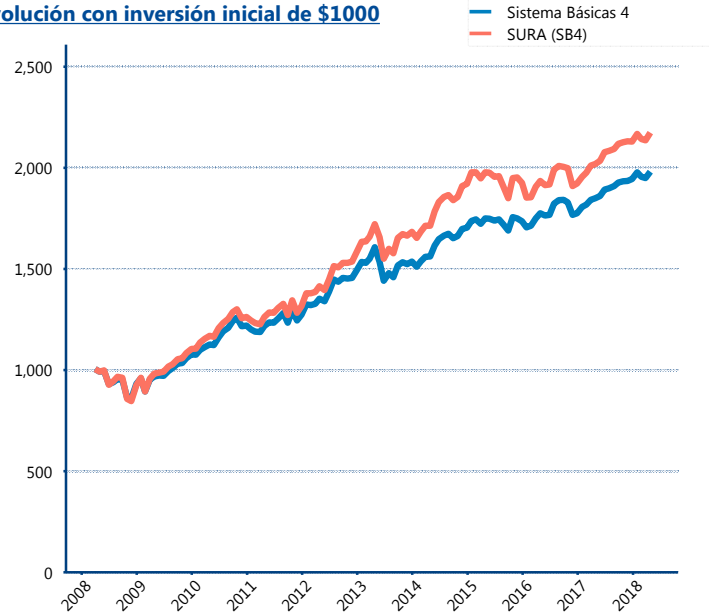
Rendimiento Bolsa

Tipo	SURA (SB4)	Sistema Básicas 4
1 año	7.52%	6.86%
2 años	6.20%	5.72%
3 años	3.37%	4.34%
5 años	4.74%	4.24%

Indicador de Rendimiento Neto

Siefore	IRN %
Profuturo (SB4)	8.38%
SURA (SB4)	7.84%
Banamex (SB4)	7.37%
Coppel (SB4)	6.76%
Azteca (SB4)	6.69%
Metlife (SB4)	6.68%
XXI-Banorte (SB4)	6.57%
Principal (SB4)	6.51%
PensionISSSTE (SB4)	6.49%
Invercap (SB4)	5.74%
Inbursa (SB4)	5.66%
Promedio Simple	6.79 %
Promedio Ponderado	7.09 %

Evolución con inversión inicial de \$1000



Construido con el precio de la Siefore registrado en la Bolsa Mexicana de Valores

IV) Medidas de sensibilidad y riesgos

Evolución del Plazo Promedio Ponderado

